



DDETSPP du Haut-Rhin

**Bilan 2021 de la négociation collective dans les entreprises de plus et de moins de 50 salariés dans le Haut-Rhin**

**Observatoire du dialogue social**

**Réunion du 21/09/2022**

# Sommaire

➤ *Données INSEE 2019 – entreprises Haut-Rhin*

➤ *Nombre de dépôts de textes*

- *Epargne salariale*
  - Bilan 2021
  - Evolution 2018-2021
- *Hors épargne salariale*
  - Bilan 2021
  - Evolution 2018-2021

➤ *Mode de conclusion des accords*

- *Epargne salariale*
  - Bilan 2021
  - Evolution 2018-2021
- *Hors épargne salariale*
  - Bilan 2021
  - Evolution 2018-2021

➤ *Signataires des accords*

➤ *Répartition des accords par thèmes*

- Bilan 2021 et évolution 2017-2021
- Détails sous-thèmes

# Paysage entrepreneurial du Haut-Rhin

Données INSEE - 2019

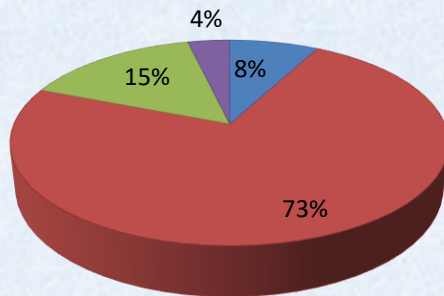
# Données INSEE 2019

## Etablissements actifs employeurs

Effectifs	Nombre d'établissements	Pourcentage
0 salariés	1829	8%
De 1 à 9 salariés	17056	73%
De 10 à 49 salariés	3598	15%
Plus de 50 salariés	862	4%
<b>Total</b>	<b>23345</b>	<b>100%</b>

### Nombre d'établissements

■ 0 salariés ■ De 1 à 9 salariés  
■ De 10 à 49 salariés ■ Plus de 50 salariés

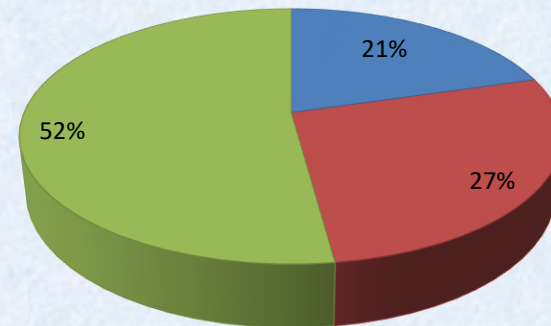


## Postes salariés par taille d'établissement

Effectifs	Nombre de salariés	Pourcentage
de 1 à 9 salariés	53129	20%
de 10 à 49 salariés	71178	27%
plus de 50 salariés	135405	52%
<b>Total</b>	<b>259712</b>	<b>100%</b>

### Postes salariés par taille d'établissement

■ de 1 à 9 salariés ■ de 10 à 49 salariés ■ plus de 50 salariés



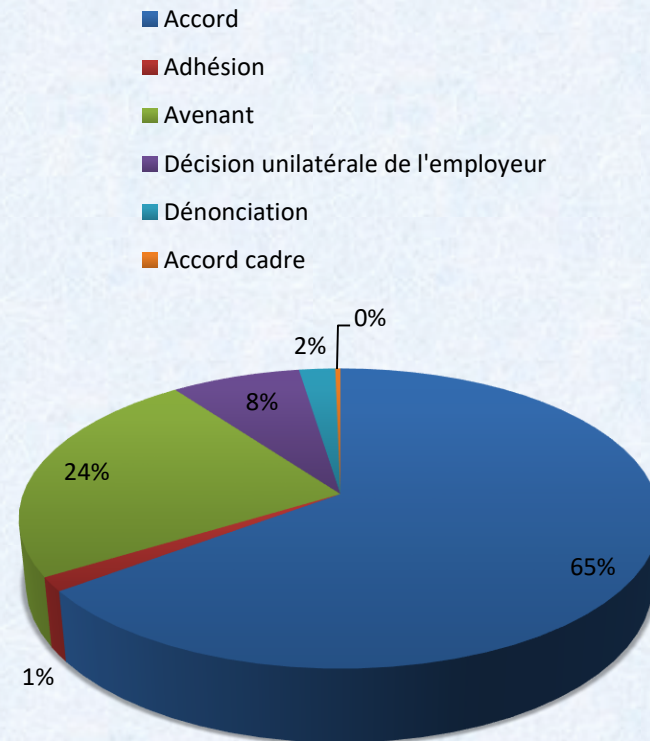
# Nombre de dépôts de textes

Épargne salariale & hors épargne salariale

# Bilan 2021 – Dépôts – Epargne salariale

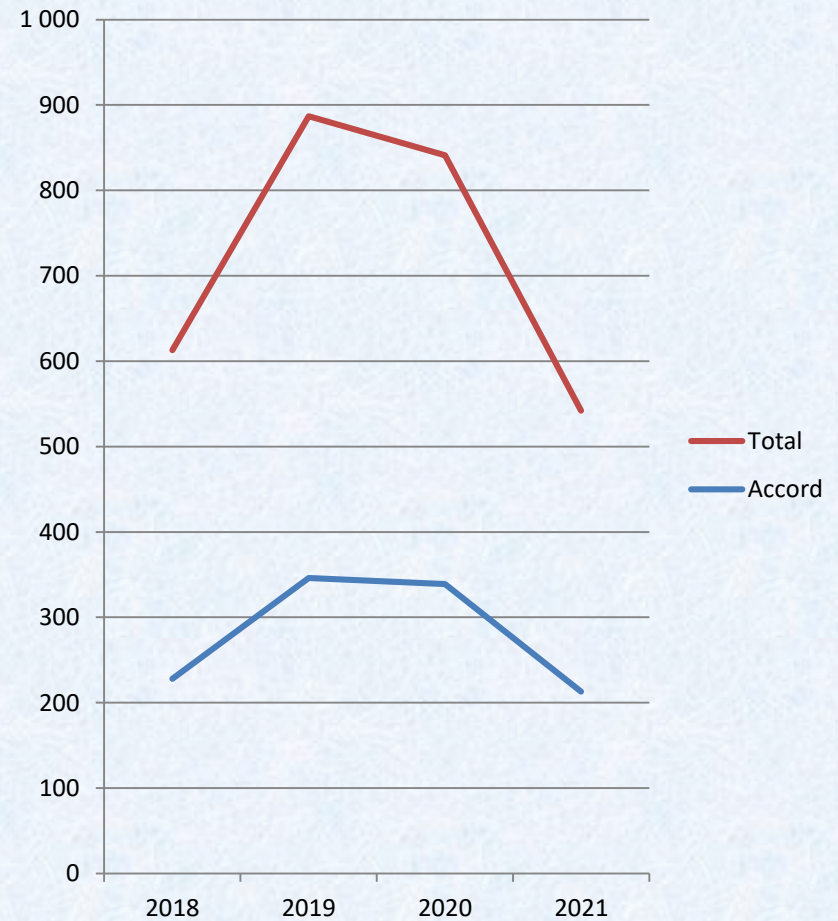
Type de textes	Nombre
Accord	213
Adhésion	5
Avenant	78
Décision unilatérale de l'employeur	25
Dénonciation	7
Accord cadre	1
<b>Total</b>	<b>329</b>

## Nombre de dépôts par type de texte



# Evolution 2018-2021 – Dépôts – Epargne salariale

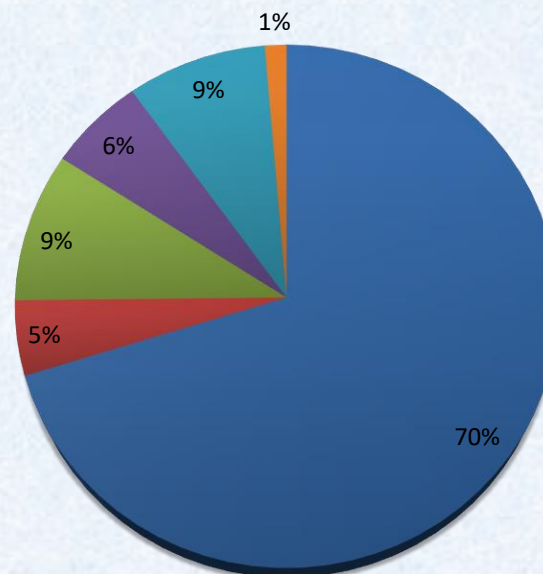
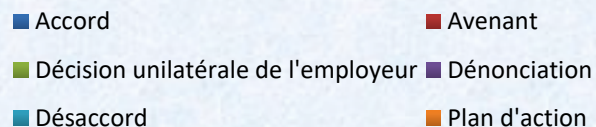
Nombre de dépôts selon le type de textes	2018	2019	2020	2021
Accord	228	346	339	213
Total	385	541	502	329



# Bilan 2021 – Dépôts – Hors épargne salariale

Type de textes	Nombre
Accord	106
Avenant	7
Décision unilatérale de l'employeur	14
Dénonciation	9
Désaccord	13
Plan d'action	2
<b>Total</b>	<b>151</b>

## Nombre de dépôts par type de texte





# Evolution 2018-2021 – Dépôts – Hors épargne salariale

Nombre de dépôts selon le type de textes	2018	2019	2020	2021
Accord	57	95	115	106
Total	72	181	153	151

## Evolution nombre textes déposés



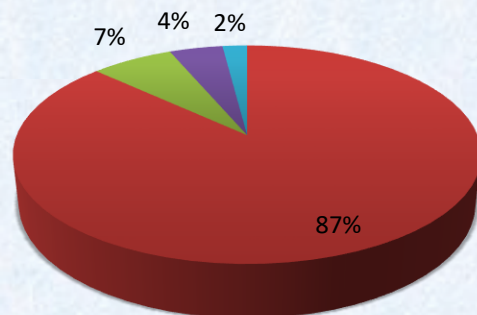
# Mode de conclusion des accords

Épargne salariale & hors épargne salariale

# Bilan 2021 – Mode de conclusion – Epargne salariale

Taille de l'entreprise	Nombre d'accords conclus par consultation directe des salariés (C1)	Nombre d'accords conclus avec des salariés mandatés (C2)	Nombre d'accords conclus avec des élus mandatés (C3)	Nombre d'accords conclus avec des élus non mandatés (C4)	Nombre d'accords conclus avec des délégués syndicaux (C5)	Nombre d'accords conclus avec des délégués syndicaux ayant fait l'objet d'un référendum (C6)	Total
Moins de 11 salariés	191		2				193
De 11 à 20 salariés	32		2	2			36
De 21 à 49 salariés	35		16	11	6		68
<b>Total moins de 50</b>	<b>258</b>		<b>20</b>	<b>13</b>	<b>6</b>		<b>297</b>

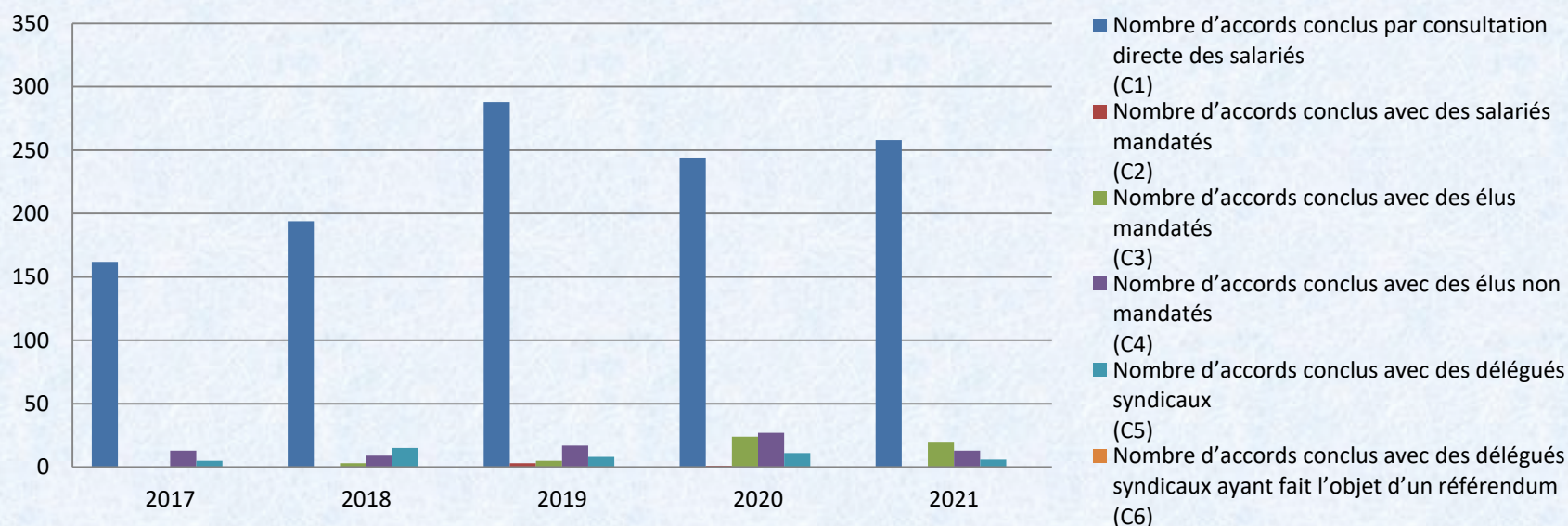
## Mode de conclusion des accords



- Nombre d'accords conclus par consultation directe des salariés (C1)
- Nombre d'accords conclus avec des élus mandatés (C3)
- Nombre d'accords conclus avec des élus non mandatés (C4)
- Nombre d'accords conclus avec des délégués syndicaux (C5)

# Evolution 2017-2021 – Mode de conclusion – Epargne salariale

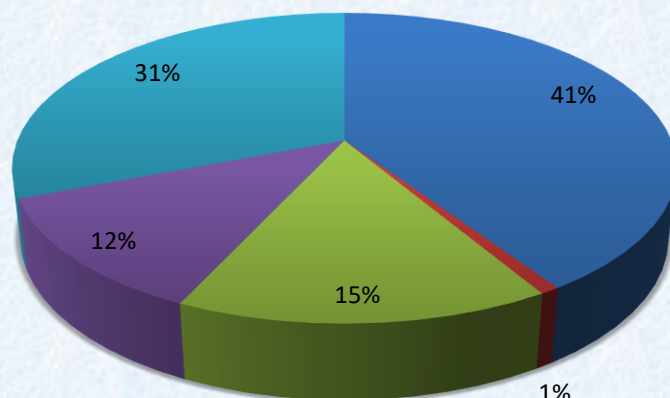
Année	Nombre d'accords conclus par consultation directe des salariés (C1)	Nombre d'accords conclus avec des salariés mandatés (C2)	Nombre d'accords conclus avec des élus mandatés (C3)	Nombre d'accords conclus avec des élus non mandatés (C4)	Nombre d'accords conclus avec des délégués syndicaux (C5)	Nombre d'accords conclus avec des délégués syndicaux ayant fait l'objet d'un référendum (C6)	Total
2017	162			13	5		180
2018	194		3	9	15		221
2019	288	3	5	17	8		321
2020	244	1	24	27	11		307
2021	258		20	13	6		297



# Bilan 2021 – Mode de conclusion – Hors épargne salariale

Taille de l'entreprise	Nombre d'accords conclus par consultation directe des salariés (C1)	Nombre d'accords conclus avec des salariés mandatés (C2)	Nombre d'accords conclus avec des élus mandatés (C3)	Nombre d'accords conclus avec des élus non mandatés (C4)	Nombre d'accords conclus avec des délégués syndicaux (C5)	Nombre d'accords conclus avec des délégués syndicaux ayant fait l'objet d'un référendum (C6)	Total
Moins de 11 salariés	38		2		8		48
De 11 à 20 salariés	7	1	2	2	10		22
De 21 à 49 salariés	5		15	13	20		53
<b>Total moins de 50</b>	<b>50</b>	<b>1</b>	<b>19</b>	<b>15</b>	<b>38</b>		<b>123</b>

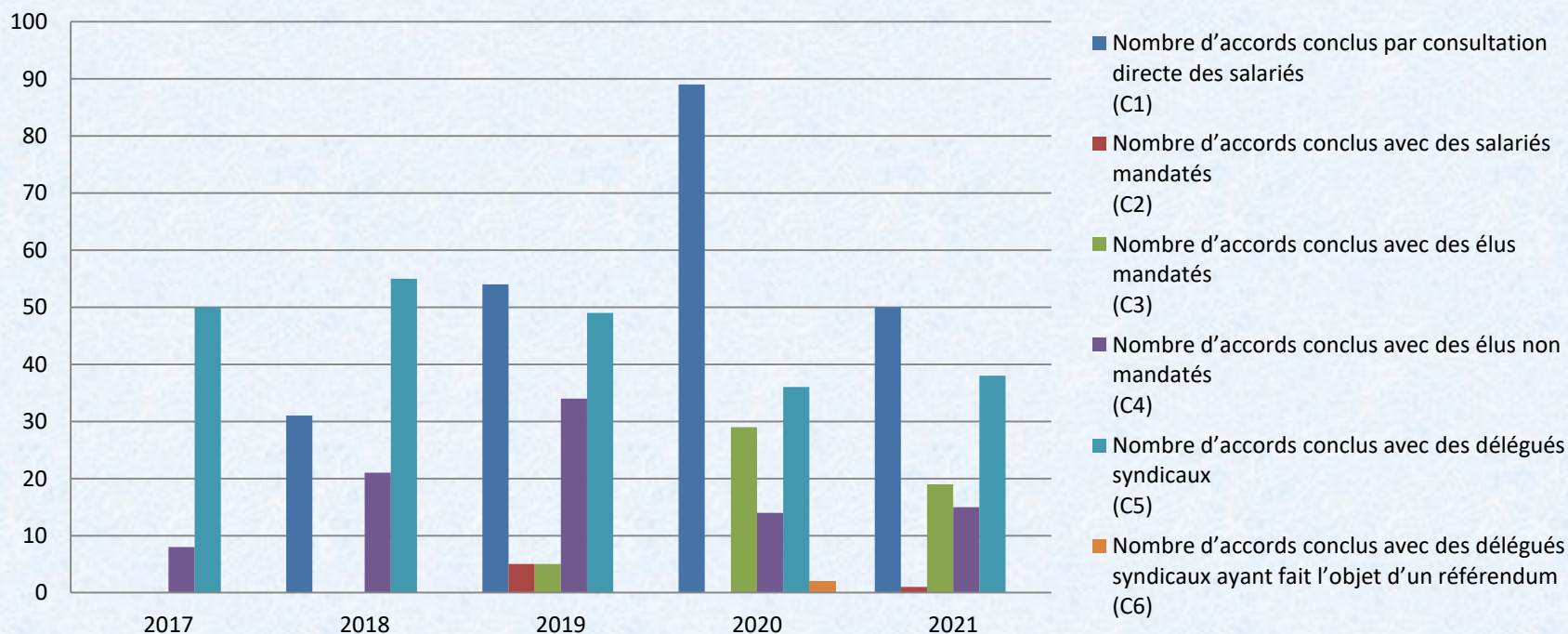
## Mode de conclusion des accords



- Nombre d'accords conclus par consultation directe des salariés (C1)
- Nombre d'accords conclus avec des salariés mandatés (C2)
- Nombre d'accords conclus avec des élus mandatés (C3)
- Nombre d'accords conclus avec des élus non mandatés (C4)
- Nombre d'accords conclus avec des délégués syndicaux (C5)

# Evolution 2017-2021 – Mode de conclusion – Hors épargne salariale

Evolution nombre accords par année	Nombre d'accords conclus par consultation directe des salariés (C1)	Nombre d'accords conclus avec des salariés mandatés (C2)	Nombre d'accords conclus avec des élus mandatés (C3)	Nombre d'accords conclus avec des élus non mandatés (C4)	Nombre d'accords conclus avec des délégués syndicaux (C5)	Nombre d'accords conclus avec des délégués syndicaux ayant fait l'objet d'un référendum (C6)	Total
2017				8	50		58
2018	31			21	55		107
2019	54	5	5	34	49		147
2020	89		29	14	36	2	170
2021	50	1	19	15	38		123



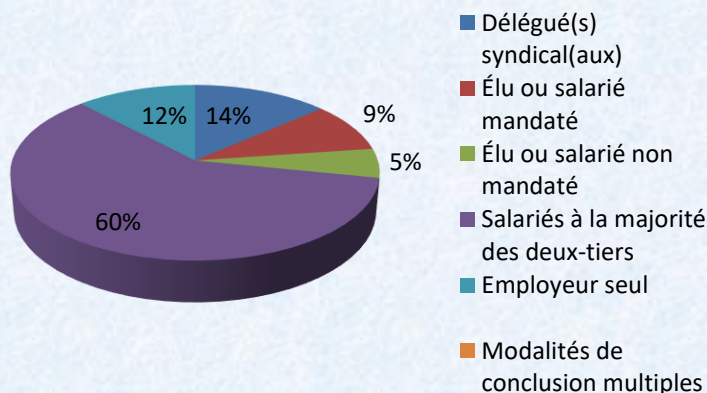
# Signataires des accords

# Signataires accords – 2021 – Epargne salariale & hors épargne salariale

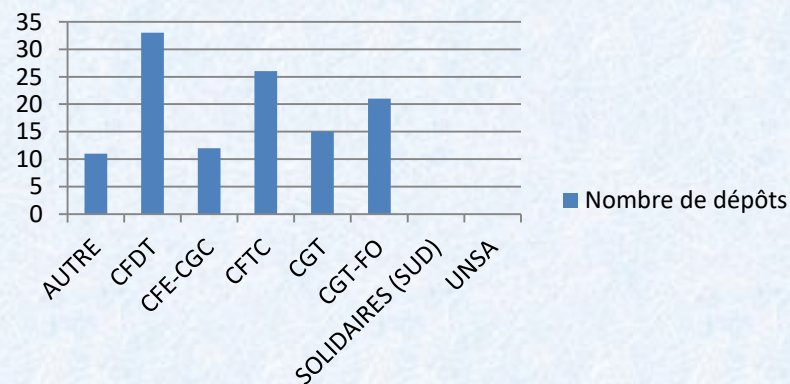
Type de signataire	Nombre d'accords
Délégué(s) syndical(aux)	71
Élu ou salarié mandaté	48
Élu ou salarié non mandaté	28
Salariés à la majorité des deux-tiers	312
Employeur seul	63
Modalités de conclusion multiples	
<b>Total</b>	<b>522</b>

Syndicat signataire	Nombre de dépôts
AUTRE	11
CFDT	33
CFE-CGC	12
CFTC	26
CGT	15
CGT-FO	21
SOLIDAIRES (SUD)	
UNSA	
<b>Total</b>	<b>118</b>

## Nombre d'accords par type de signataire



## Nombre de dépôts





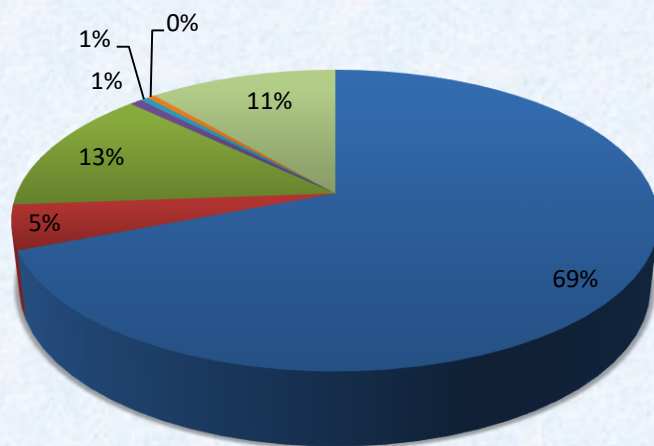
# Répartition des accords par thèmes

Thèmes et sous-thèmes

# Répartition par thèmes 2021

Taille de l'entreprise	Epargne salariale (C1)	Salaire / rémunération (C2)	Durée du travail / repos (C3)	Egalité professionnelle F/H (C4)	Droit syndical et représentation du personnel (C5)	Emploi / GPEC (C6)	Conditions de travail (C7)	Prévoyance / protection sociale complémentaire (C8)	Autres (C9)	Total
Moins de 11 salariés	181	3	27						20	231
De 11 à 20 salariés	36	5	9						10	60
De 21 à 49 salariés	73	12	20	3	2	2			17	129
Total - 50	290	20	56	3	2	2			47	420

## Répartition des accords par thèmes dans les moins de 50 salariés - 2021

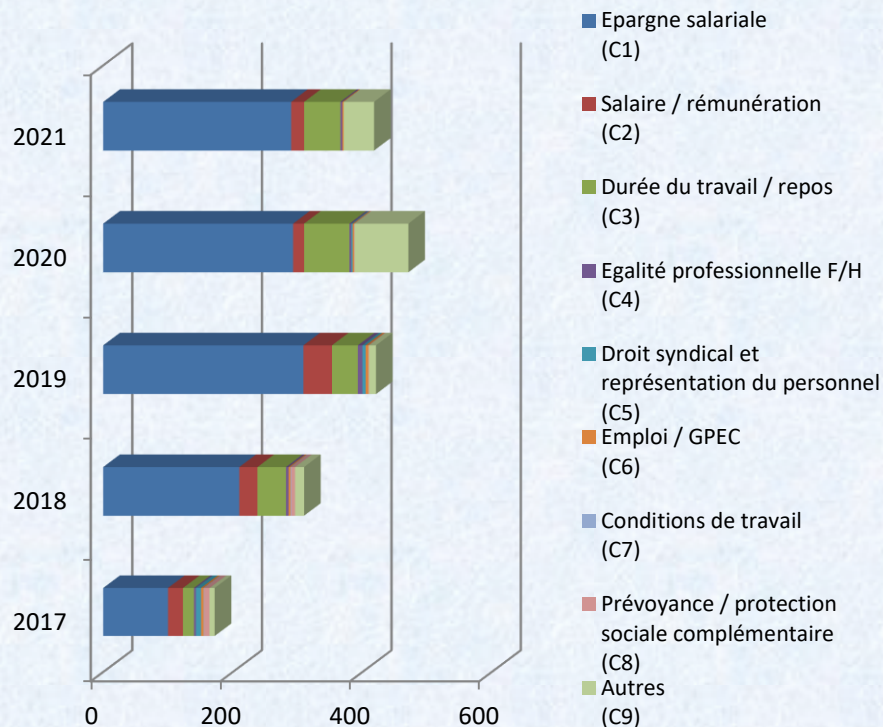


- Epargne salariale (C1)
- Salaire / rémunération (C2)
- Durée du travail / repos (C3)
- Egalité professionnelle F/H (C4)
- Droit syndical et représentation du personnel (C5)
- Emploi / GPEC (C6)
- Conditions de travail (C7)
- Prévoyance / protection sociale complémentaire (C8)
- Autres (C9)

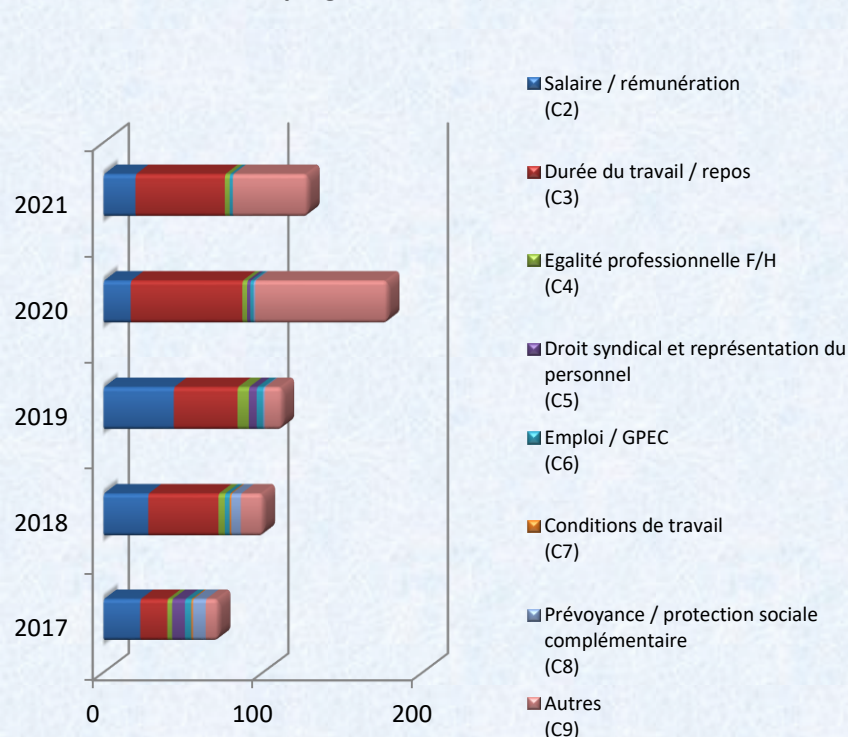
# Répartition par thèmes – évolution 2017-2021

Taille de l'entreprise	Epargne salariale (C1)	Salaire / rémunération (C2)	Durée du travail / repos (C3)	Egalité professionnelle F/H (C4)	Droit syndical et représentation du personnel (C5)	Emploi / GPEC (C6)	Conditions de travail (C7)	Prévoyance / protection sociale complémentaire (C8)	Autres (C9)	Total
2017	100	23	17	3	8	4	1	8	8	172
2018	210	28	44	4	0	3	1	6	14	310
2019	309	44	40	7	5	4	0	1	11	421
2020	293	17	70	3	2	2	0	1	83	471
2021	290	20	56	3	0	2	0	0	47	420

Répartition des accords par thèmes 2017-2021



Répartition des accords par thèmes 2017-2021 (hors épargne salariale)



# Détails sous-thèmes 2021

<b>Total épargne salariale</b>	<b>290</b>
Distribution d'actions gratuites	0
Intéressement	230
Participation	23
PEE ou PEG	21
PEI	0
PERCO ou PERCOI	16
Prime de partage des profits	0
Supplément de participation	0
Supplément d'intéressement	2

<b>Total rémunération (salaires et primes)</b>	<b>20</b>
Evolution des primes	2
Evolution des salaires (augmentation, gel, diminution)	7
Indemnités (dont kilométriques)	2
Système de prime (autre qu'évolution)	16
Système de rémunération (autre qu'évolution)	5

<b>Total emploi</b>	<b>2</b>
Accords de méthode (PSE)	0
Autres dispositions emploi	0
GPEC	0
Mesures d'âge (seniors, contrat de génération...)	0
Mobilité	0
Performance collective (accord de compétitivité)	1
Rupture conventionnelle collective	0
Travailleurs handicapés	1

<b>Total Durée du travail</b>	<b>56</b>
Aménagement du temps de travail (modulation, annualisation, cycles)	7
Autres dispositions durée et aménagement du temps de travail	40
Compte épargne temps	7
Dispositifs don de jour et jour de solidarité	3
Durée collective du temps de travail	1
Fixation des congés (jours fériés, ponts, RTT)	2
Forfaits (en heures, en jours)	11
Heures supplémentaires (contingent, majoration)	13
Travail à temps partiel	4
Travail de nuit	6
Travail du dimanche	2

<b>Total Droit syndical, représentation du personnel</b>	<b>2</b>
Calendriers des négociations	0
Commissions paritaires	0
Droit syndical, IRP, expression des salariés	2
Elections professionnelles, prorogations de mandat et vote électronique	1
Fin de conflit	1

<b>Total égalité professionnelle</b>	<b>3</b>
Autres dispositions égalité professionnelle	2
Egalité salariale F/H	3
Non discrimination - Diversité	2
QVT, conciliation vie personnelle/vie professionnelle	3